



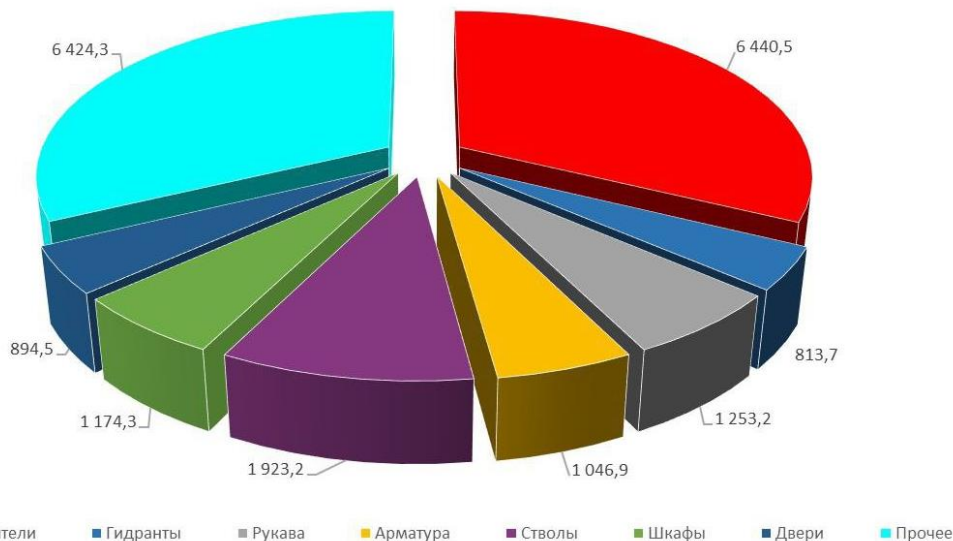
ФЕДЕРАЛЬНЫЙ ОХВАТ: ОРГАНИЗАЦИЯ ТОРГОВОГО ДОМА ЛЕГМА™.

Цель проекта: организация эффективной сбытовой структуры для пожарно – технической продукции ЛЕГМА™ с входением компании в ТОП – 5 по объемам продаж в РФ (650 млн. руб. в год).

Конкурентные преимущества:

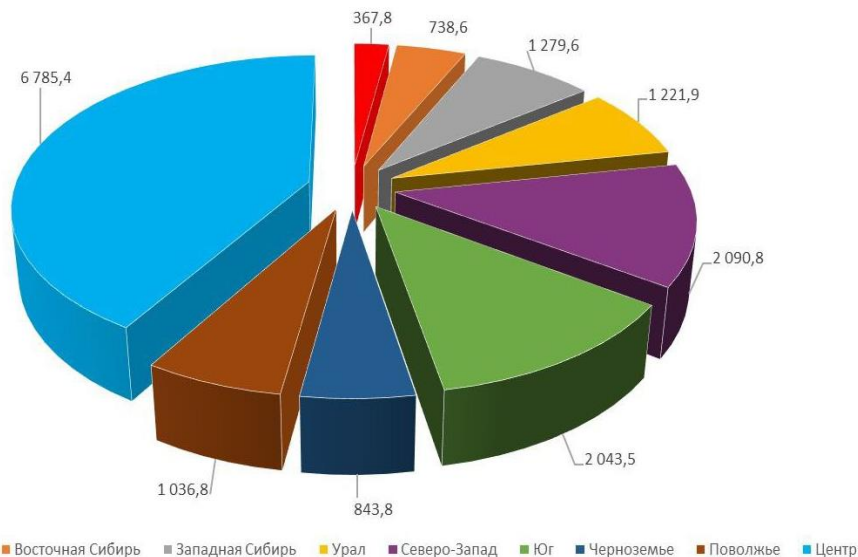
- Эксклюзивные права на продажу продукции ЛЕГМА™ (бывший Легмаш, Арзамас) по всей территории РФ – 350 млн. руб. в год.
- Монопольное положение на территории РФ по части продукции ЛЕГМА™ (головки соединительные больших диаметров, стволы пожарные, головки переходные).
- Географическая сегментация рынка РФ с целью увеличения маржинальности продаж.
- Управление рыночным ценообразованием по продукции ЛЕГМА™ благодаря контролю ключевых товарных позиций.
- Расширение ассортимента за счет дилерства производителей, использующих продукцию ЛЕГМА™ - 200 млн. руб. в год.
- Выявление и освоение перспективных продуктовых направлений с возможностью переноса производства в ЛЕГМА™ - 100 млн. руб. в год.
- Льготное налогообложение при регистрации в ТОП Володарск / ТОП Решетиха:
 - налог на прибыль 5%,
 - налог на имущество -0%,
 - транспортный налог -0%.

Рынок ПТО по производителям
19 970,6 млн. руб.



Группа	ИНН	Наименование	Оборот	Доля
Огнетушители	7604153161	ООО "ЯРПОЖИНВЕСТ"	3 900,0	61%
Огнетушители	7713533653	ООО "ХОЛДИНГ ОСК ГРУПП"	1 000,0	16%
Огнетушители	3525295543	ООО "ОГНЕБОРЕЦ"	498,2	8%
Огнетушители		ИТОГО	6 440,5	84%
Гидранты	5503168190	ООО "СПЕЦСНАБ"	337,6	41%
Гидранты	5050056791	ООО "ТРАНСРЕМСЕРВИС"	100,0	12%
Гидранты	5507237567	ООО «Гидрант»	99,3	12%
Гидранты		ИТОГО	813,7	66%
Рукава	7733653557	ООО "НПО "РУСАРСЕНАЛ"	380,0	30%
Рукава	5035044417	ООО "ТД "БЕРЕГ"	284,1	23%
Рукава	2226022923	АО "РУКАВ"	205,2	16%
Рукава		ИТОГО	1 253,2	69%
Арматура	3307007851	ООО "АПОГЕЙ"	621,9	59%
Арматура	5243001862	АО ЛЕГМАШ	180,0	17%
Арматура	7731622602	ООО "ЦВЕТЛИТСБЫТ"	113,0	11%
Арматура		ИТОГО	1 046,9	87%
Стволы	1001293680	ООО "ИНЖЕНЕРНЫЙ ЦЕНТР "ЭФЭР"	800,3	42%
Стволы	7817047792	ООО НПО «СОПОТ»	251,3	13%
Стволы	7720855154	ООО "ГРУППА КОМПАНИЙ АПТВ"	184,2	10%
Стволы		ИТОГО	1 923,2	64%
Шкафы	7810858801	ООО "БПК"	533,9	45%
Шкафы	5029119054	ООО "ТОИР-М"	218,4	19%
Шкафы	6161058041	ООО «Дон-Комплект»	177,0	15%
Шкафы		ИТОГО	1 174,3	79%
Двери	7718242009	АО «НПО «ПУЛЬС»	582,8	65%
Двери	4345452380	ООО «Империал»	278,1	31%
Двери		ИТОГО	1 418,3	96%
Прочее	7701981450	ООО "ТЕХНО"	1 500,0	23%
Прочее	7841007769	ООО "БФК-ПРОЕКТ"	1 200,0	19%
Прочее	7713273469	АО "НПГ ГРАНИТ-САЛАМАНДРА"	512,2	8%
Прочее		ИТОГО	5 900,5	50%

Рынок ПТО по продажам
16 408,0 млн. руб.

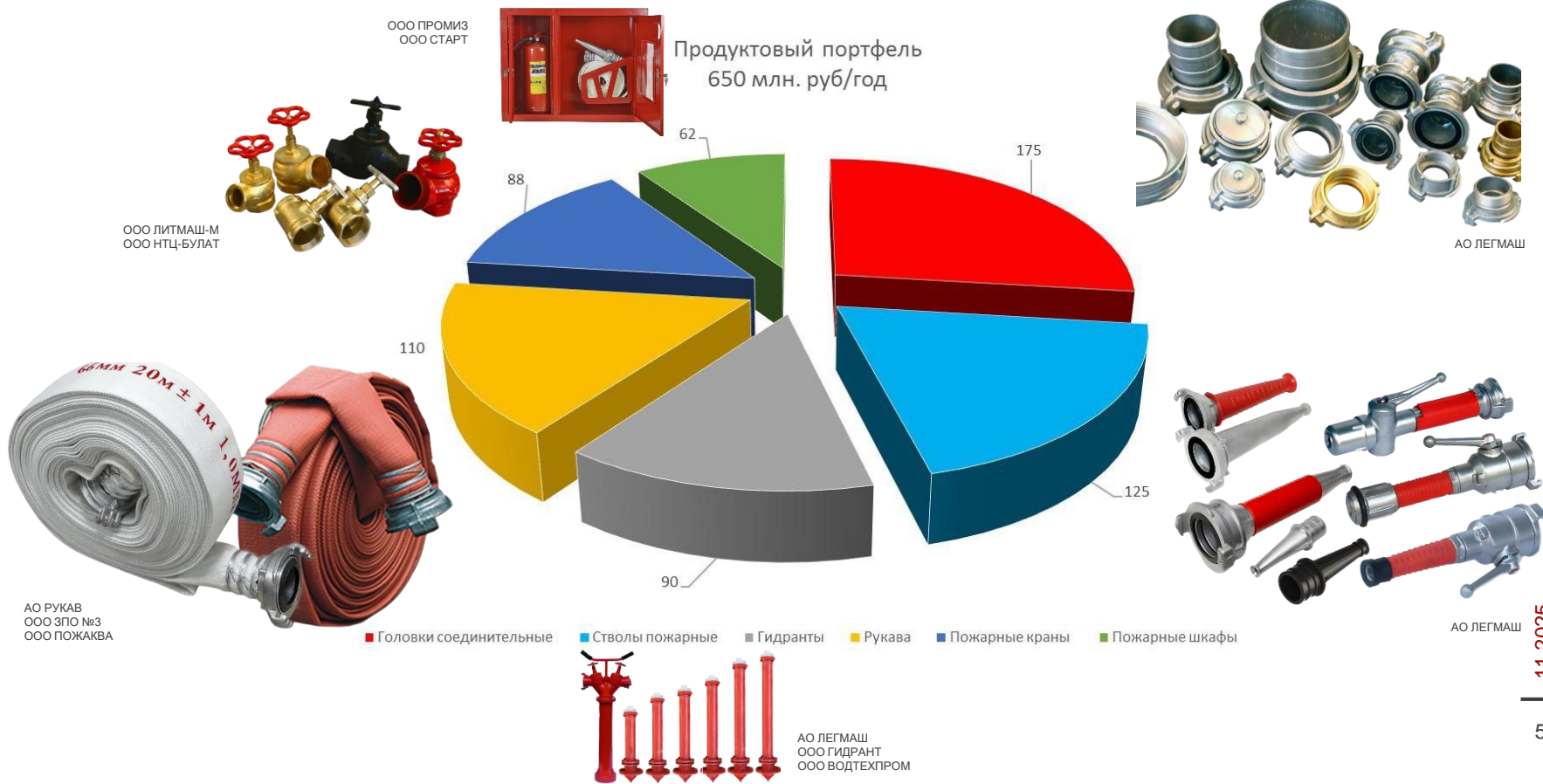


Средний годовой оборот компаний из ТОП-10 826,8 млн.руб.

Регион	ИНН	Наименование	Оборот	Доля	Продажи на 100 тыс. чел.
Дальний Восток	2801026910	ООО "СТОЖАРЫ"	73,2	20%	
Дальний Восток	2723096876	ООО «Метиз Комплект»	72,0	20%	
Дальний Восток	2801012033	АО «Амурснабсбыт»	54,0	15%	
Дальний Восток - 7,86 млн. чел.		ИТОГО	367,8	54%	4,68
Восточная Сибирь	2462030571	ООО «Август»	171,4	23%	
Восточная Сибирь	2462231285	ООО "ППТ"	100,7	14%	
Восточная Сибирь	3849070973	ООО "АГЕНТСТВО ПБ"	92,5	13%	
Восточная Сибирь - 6,99 млн. чел.		ИТОГО	738,6	49%	10,57
Западная Сибирь	5404011550	ООО "Линия 01"	652,1	51%	
Западная Сибирь	5505212542	ООО «АрмаПожСнаб»	124,3	10%	
Западная Сибирь	4205087426	ООО "ПИРАНТ-К"	115,9	9%	
Западная Сибирь - 9,47 млн. чел.		ИТОГО	1 279,6	70%	13,52
Урал	6686052466	ООО «ТОП-Трейд»	180,8	15%	
Урал	6661098187	ЗАО "ОГНЕБОРЕЦ"	152,8	13%	
Урал	6671415325	ООО «Пирант»	113,1	9%	
Урал - 19,34 млн. чел.		ИТОГО	1 221,9	37%	6,32
Северо-Запад	7810858801	ООО "БПК"	533,9	26%	
Северо-Запад	7811664630	ООО «РУСАРСЕНАЛ-СПб»	481,2	23%	
Северо-Запад	7811429019	ООО ТД "ИЛИОН"	452,8	22%	
Северо-Запад - 12,64 млн. чел.		ИТОГО	2 090,8	70%	16,53
Юг	6167110795	ООО «Импульс»	493,9	24%	
Юг	2310140347	ООО "СД ГРУПП"	526,3	26%	
Юг	6161058041	ООО «Дон-Комплект»	379,3	19%	
Юг - 23,86 млн. чел.		ИТОГО	2 043,5	68%	8,56
Черноземье	3662061709	ООО «ПРОТЭК»	252,0	30%	
Черноземье	4823026435	ООО «ПожСервис»	227,3	27%	
Черноземье	3460083690	ООО «Мир Пожарной Безопасно	141,6	17%	
Черноземье - 15,64 млн. чел.		ИТОГО	843,8	74%	5,39
Поволжье	1657090644	ООО "ОДЭС"	200,1	19%	
Поволжье	4345362425	ООО «ЛИДЕРСТРОЙ»	142,1	14%	
Поволжье		ТатПолимерТрейд	72,0	7%	
Поволжье - 23,29 млн. чел.		ИТОГО	1 036,8	40%	4,45
Центр	7733653557	ООО "НПО "РУСАРСЕНАЛ"	3 420,0	50%	
Центр	7718595621	ООО "Магазин 01"	751,1	11%	
Центр	7816070319	«Пожтехника Центр»	577,2	9%	
Центр - 34,12 млн. чел.		ИТОГО	6 785,4	70%	19,89
Центр + Поволжье + Черноземье			8 665,9	55%	11,86
ВСЕГО РФ			16 408,0	39%*	10,71

* - доля ТОП-5 по РФ

Продуктовый портфель
650 млн. руб/год





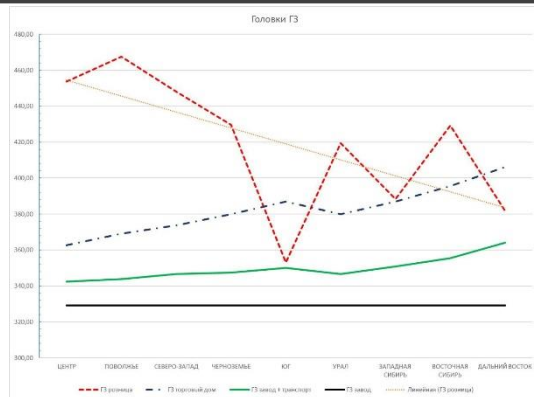
АО «Легмаш»

- Ведущий производитель пожарной арматуры в РФ.
- Монопольное положение по пожарным стволам, головкам переходным, головкам больших диаметров.
- Узнаваемость и доверие потребителей к бренду ЛЕГМАШ.
- Отсутствие собственной сбытовой структуры.
- Длительные сроки изготовления, отсутствие товарного запаса.

ЛЕГМА™

- Передача всей номенклатуры завода в ЛЕГМА™ - технология и производство.
- Отсутствие поставок продукции в течение переходного периода.
- Сформирован большой объем неудовлетворенного спроса на конец 2025 г.
- Благоприятные условия для агрессивного захвата рынка.
- Цель - комплексное удовлетворение спроса на пожарно – техническую продукцию.
- Развитие дилерских отношений с производителями сопутствующей продукции.
- Формирование складской программы по всей номенклатурной линейке.

Текущая ситуация на рынке (на примере головок)



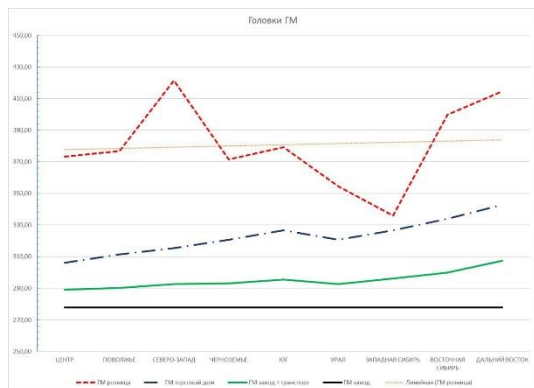
Доля в объеме продаж Легмаш 6,5%.

2,8 млн. руб. в месяц.

Монополия на рынке Ф100, Ф125, мм.

Рост цен в 2025 г.:

- Ф50 – 80мм = 26%
- Ф100 - 150 мм = 60%



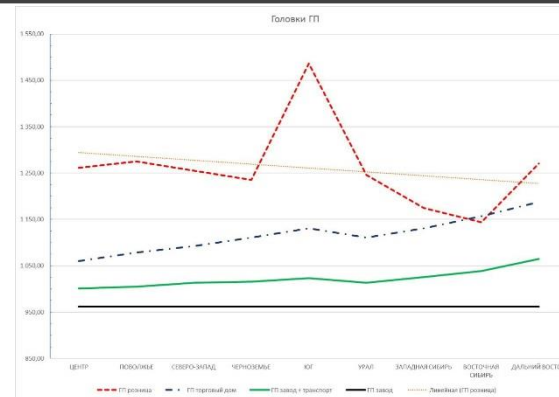
Доля в объеме продаж Легмаш 6%.

2,6 млн. руб. в месяц.

Монополия на рынке Ф100, Ф125, Ф150 мм.

Рост цен в 2025 г.:

- Ф50 – 80мм = 20%
- Ф100 - 150 мм = 60%

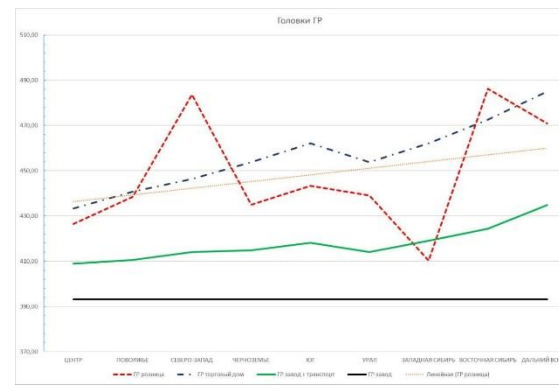


Доля в объеме продаж Легмаш 9%.

3,8 млн. руб. в месяц.

Монополия на рынке по всей номенклатуре

Рост цен в 2025 г. = 70%



Доля в объеме продаж Легмаш 27%.

11,5 млн. руб. в месяц.

Монополия на рынке Ф90, Ф100, Ф125, Ф150 мм.

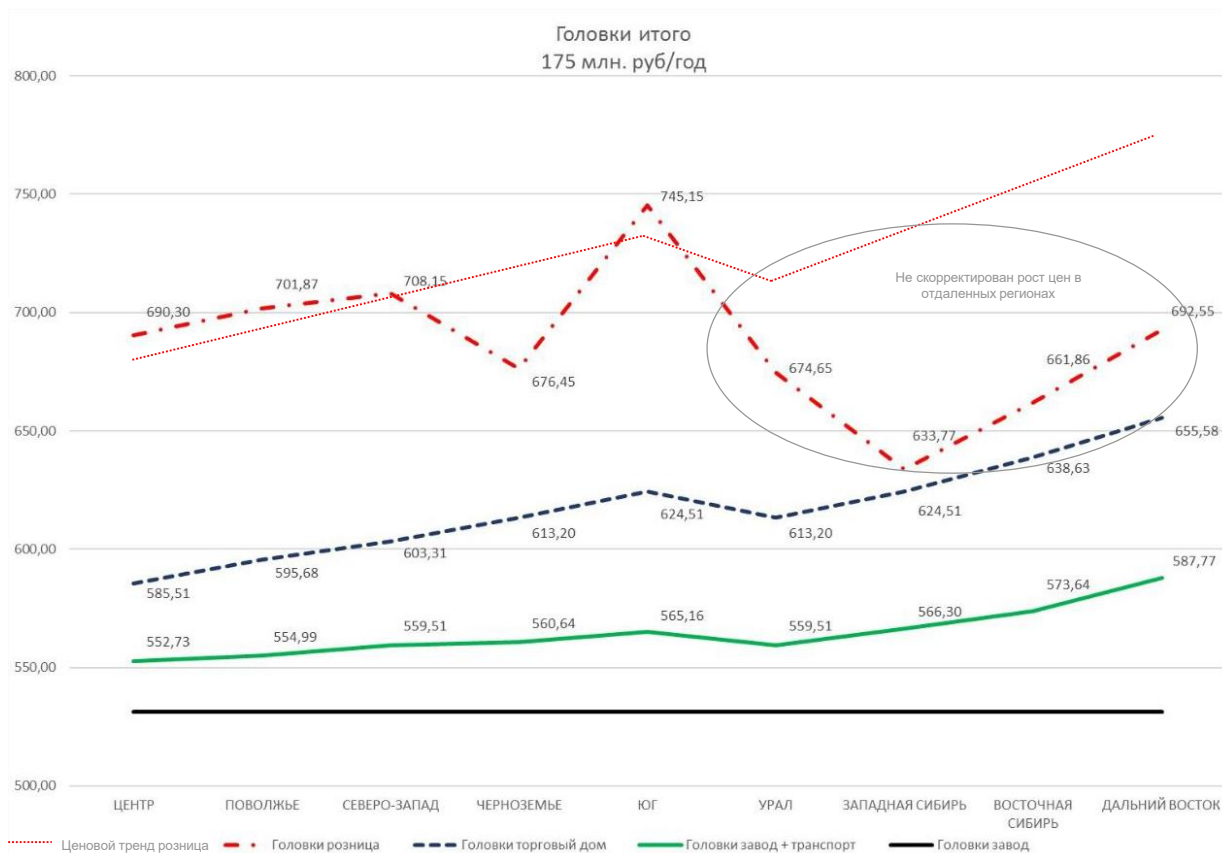
Рост цен в 2025 г.:

- Ф50 – 80мм = 24%
- Ф90 - 150 мм = 60%

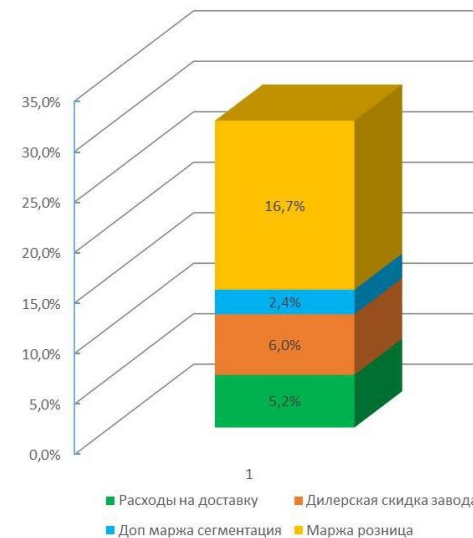
➔ Временный отказ от низкомаржинальной продукции ГР-50, ГР-65, ГР-80

Продажи на 4,5 млн. руб. в месяц

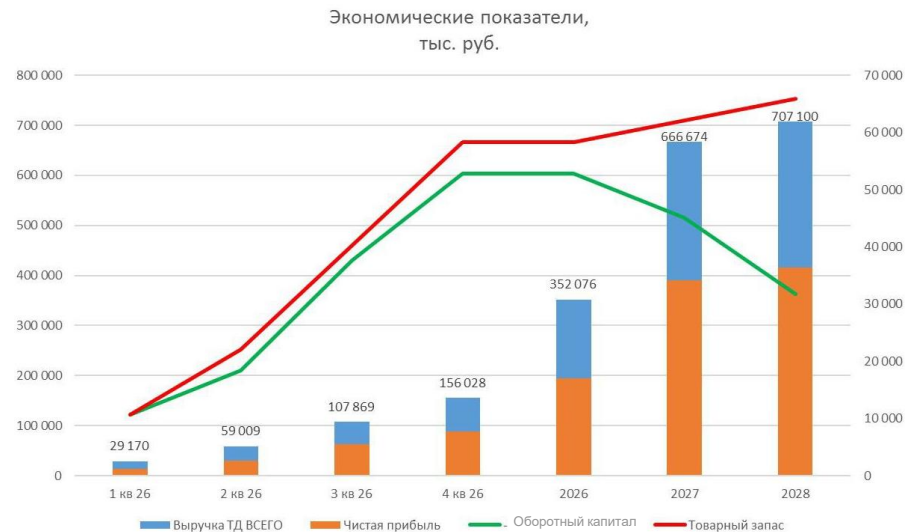
11.2025



Распределение торговой наценки (средневзвешенное)



	1 кв 26	2 кв 26	3 кв 26	4 кв 26	2026	2027	2028
Номенклатура ЛЕГМА:							
Головки соединительные	20 655	30 015	39 375	39 375	129 420	165 375	173 644
Стволы пожарные		5 243	16 686	28 125	50 054	118 125	124 031
Колонка КПА			9 450	18 900	28 350	79 380	83 349
Краны пожарные						45 000	58 500
ВСЕГО ЛЕГМА	20 655	35 258	65 511	86 400	207 824	407 880	439 524
Нетто- маржа ТД 8,4%	1 735	2 962	5 503	7 258	17 457	34 262	36 920
Арбитраж 2025	2 500				2 500		
Нетто-маржа ТД 20%	500				500		
Дилерство:							
Краны пожарные		5 400	8 100	10 800	24 300	19 440	15 552
Пожарные рукава	3 600	9 000	18 000	36 000	66 600	144 000	151 200
Гидранты		1 800	3 600	5 400	10 800	21 600	22 680
Пожарные шкафы		3 600	5 400	7 200	16 200	28 800	30 240
ВСЕГО ДИЛЕРСТВО	3 600	19 800	35 100	59 400	117 900	213 840	219 672
Нетто-маржа ТД 5%	180	990	1 755	2 970	5 895	10 692	10 984
Выручка ТД ВСЕГО	29 170	59 009	107 869	156 028	352 076	666 674	707 100
Нетто-маржа ТД ВСЕГО	2 415	3 952	7 258	10 228	23 852	44 954	47 904
Операционные расходы 20%	1 208	1 185	1 452	2 046	5 890	8 991	9 581
Налог на прибыль 5%	60	138	290	409	898	1 798	1 916
Чистая прибыль	1 147	2 628	5 516	7 773	17 064	34 165	36 407
Потребность в оборотном капитале	10 702	7 674	19 241	15 187	52 804	-7 696	-13 353
-- накопленный итог	10 702	18 376	37 617	52 804	52 804	45 108	31 755
Товарный запас	10 702	22 023	40 244	58 320	58 320	62 172	65 920
Рентабельность продаж	3,9%	4,5%	5,1%	5,0%	4,8%	5,1%	5,1%
Рентабельность капитала	9,7%	12,5%	12,8%	12,8%	47,8%	43,1%	53,4%



УСЛОВИЯ СОТРУДНИЧЕСТВА:

- Предоставление доли 50%
- Финансирование оборотного капитала по **12,0** млн./квартал в течение 2026 г.
- Участие в операционной деятельности

ПРЕИМУЩЕСТВА ПРОЕКТА:

- Рентабельность капитала 45-50% годовых
- Капитал полностью обеспечен товарным запасом с коэффициентом покрытия 110%
- Вывод вложений со второго года реализации проекта
- Прозрачная и простая процедура входа/выхода из проекта
- Возможность вовлечения в оборот избыточных складских, офисных площадей и персонала
- Закрепление на устойчивом рынке со стабильным уровнем спроса



СПАСИБО ЗА ВНИМАНИЕ!